



RAIL MURAL, FIXATIONS ET EMBOUTS



FOURÈS S.A.
EQUIPEMENTS HOSPITALIERS



Rail mural simple en aluminium anodisé

Référence : 117 701 145

Embout de protection, PVC souple

Référence : 117 701 140



Fixation murale standard nue

Référence : 117 701 111



Fixation murale pour jonction de 2 rails
ou pour cloison faible

Référence : 117 701 110

CLOISONS FAIBLES ET FIXATION



Profilé pour cloison faible longueur 1.50 m Référence : 117 701 147



Fixation pour cloison faible

Référence : 117 701 148

ADAPTATEURS



Adaptateur universel tout rail


Référence : 117 701 149



Adaptateur universel avec crochet

Référence : 117 701 105






ACCESSOIRES DE RAILS





PORTE-SONDES ET SUPPORTS BECHERS



Porte-sondes 1 tube
2 tubes
3 tubes

Référence : 117 701 150 

Référence : 117 701 125 


Référence : 117 701 127 



Porte-becher avec bécher en Pyrex

Référence : 117 701 138 

TABLETTES ET CONSOLES



De très nombreux modèles sont disponibles selon vos besoins:


- Alu ou inox
- Avec ou sans tiroirs
- Couleurs

[Nous contacter](#)

POTENCES



Potence murale simple 800 mm

Référence : 117 701 132 



Potence murale articulée

Référence : 117 701 131 