



## S&W ARTEMA

### ECG 3 voies

Modèles	Connecteur	Prolongateur 3 voies Pincés	Prolongateur 3 voies Pressions	Embase débroschables 3 Voies	Monobloc 3 voies Pincés	Monobloc 3 Voies Pressions
8000 System - Cardio-Aid Diascope 1, 2 - DS Traveller Neoscope - DSNT DMS 700 - DS 1 Defibrillator - DS 2 Diascope-NT - MCX/LS Athena Systems		X	X	X	09.02.048.03	09.02.048.04


### ECG 5 voies

Modèles	Connecteur	Prolongateur 5 voies Pincés	Prolongateur 5 voies Pressions	Embase débroschables 5 Voies	Monobloc 5 voies Pincés	Monobloc 5 Voies Pressions
8000 System - Cardio-Aid Diascope 1, 2 - DS Traveller Neoscope - DSNT DMS 700 - DS 1 Defibrillator - DS 2 Diascope-NT - MCX/LS Athena Systems		X	X	X	09.02.048.05	09.02.048.06

### CAPTEUR SPO2

Modèles	Connecteur Côté capteur	Doigt Adulte	Doigt Pédiatrique	Souple Adulte	Souple Pédiatrique	Néonatal	Oreille
Diascope		12.27.000.02	12.27.000.05	12.27.000.04	12.27.000.06	09.01.024.45	12.27.000.11

### CAPTEUR SPO2 UU

Modèles	Connecteur	Adulte	Pédiatrique	Nourrisson	Nouveau-né
Diascope		09.01.024.03	09.01.024.17	09.01.024.37	09.01.024.38


### EMBASE SPO2

Modèles	Connecteur	Référence
Diascope		09.01.048.10

### BRASSARD



brassards sans chambre et **avec** raccord

Modèles	Connecteur	Néonate 8-15 cms	Pédiatrique 12-19 cms	Petit Adulte 17-25 cms	Adulte 23-33 cms
Tous modèles		12.23.005.07	12.23.005.04	12.23.005.03	12.23.005.01
		Adulte Long 23-33 cms	Adulte Large 31-40 cms	Adulte Large Long 31-40 cms	Cuisse 38-50 cms
		12.23.005.05	12.23.005.02	12.23.005.06	12.23.005.08



Modèles	Connecteur	Référence Raccord	Pédiatrique 12-19 cms	Adulte 23-33 cms	Adulte Large 31-40 cms	
Tous modèles		12.11.000.31	AVEC chambre	12.23.000.04	12.23.000.01	12.23.000.02
			SANS chambre	12.23.000.24	12.23.000.21	12.23.000.22

## TUBULURE NIBP

Modèles	Connecteur côté moniteur	Connecteur côté brassard	Référence
Tous modèles			09.01.005.02