













## NELLCOR

### ECG 3 voies

Modèles	Connecteur	Prolongateur 3 voies Pincés	Prolongateur 3 voies Pressions	Embase débrochables 3 Voies	Monobloc 3 voies Pincés	Monobloc 3 Voies Pressions
N200/250 C-LOCK N-1000 NPB 3900 NPB 4000		 61 cms : 12.25.000.49 102 cms : 12.25.000.48	 61 cms : 12.25.000.80 102 cms : 12.25.000.43	 12.12.000.06	 12.12.000.04	 12.12.000.08















### ECG 5 voies

Modèles	Connecteur	Prolongateur 5 voies Pincés	Prolongateur 5 voies Pressions	Embase débrochables 5 Voies	Monobloc 5 voies Pincés	Monobloc 5 Voies Pressions
N200/250 C-LOCK N-1000 NPB 3900 NPB 4000		 61 cms : 12.25.000.82 102 cms : 12.25.000.46	 61 cms : 12.25.000.88 102 cms : 12.25.000.84	 12.12.000.03	 12.12.000.10	 12.12.000.09

### CAPTEUR SPO2 Monobloc

Modèles	Connecteur	Doigt Adulte	Doigt Pédiatrique	Souple Adulte	Souple Pédiatrique	Néonatal	Oreille
NPB 290/5 N 390 N 395 N 3000 N 6000		 12.27.000.07	 12.27.000.12	 12.27.000.13	 12.27.000.14	 12.27.000.15	 12.27.000.16
N100 N200 N180 N-20 NPB 40 NPB 75		 12.27.000.23	 12.27.000.24	 12.27.000.09	 12.27.000.25	 12.27.000.26	 12.27.000.10

### CAPTEUR SPO2

Modèles	Connecteur Côté capteur	Doigt Adulte	Doigt Pédiatrique	Souple Adulte	Souple Pédiatrique	Néonatal	Oreille
NPB 290/5 N 390 N 395 N 3000 N 6000		 12.27.000.02	 12.27.000.05	 12.27.000.04	 12.27.000.06	 09.01.024.45	 12.27.000.11
N100 N200 N180 N-20 NPB 40 NPB 75		 12.27.000.02	 12.27.000.05	 12.27.000.04	 12.27.000.06	 09.01.024.45	 12.27.000.11

## CAPTEUR SPO2 UU



Modèles	Connecteur	Adulte	Pédiatrique	Nourrisson	Nouveau-né
- NPB 290/5 - N 390 - N 395 - N 3000 - N 6000		09.01.024.03	09.01.024.17	09.01.024.37	09.01.024.38
- N100 - N200 - N180 - N-20 - NPB 40 - NPB 75		09.01.024.03	09.01.024.17	09.01.024.37	09.01.024.38

## EMBASE SPO2

Modèles	Connecteur	Référence
- NPB 290/5 - N 390 - N 395 - N 3000 - N 6000		09.01.024.32
- N100 - N200 - N180 - N-20 - NPB 40 - NPB 75		09.01.024.29

## BRASSARD



brassards sans chambre et avec raccord

Modèles	Connecteur	Néonate 8-15 cms	Pédiatrique 12-19 cms	Petit Adulte 17-25 cms	Adulte 23-33 cms
Tous modèles	1 tube	12.23.050.07	12.23.050.04	12.23.050.03	12.23.050.01
		<b>Adulte Long 23-33 cms</b>	<b>Adulte Large 31-40 cms</b>	<b>Adulte Large Long 31-40 cms</b>	<b>Cuisse 38-50 cms</b>
		12.23.050.05	12.23.050.02	12.23.050.06	12.23.050.08

## BRASSARD BIOMESNIL



brassards sans raccord

Modèles	Connecteur	Référence Raccord	Pédiatrique 12-19 cms	Adulte 23-33 cms	Adulte Large 31-40 cms
Tous modèles	1tube	x	<b>AVEC chambre</b>	12.23.000.14	12.23.000.11
			<b>SANS chambre</b>	12.23.000.34	12.23.000.32

## TUBULURE NIBP

Modèles	Connecteur côté moniteur	Connecteur côté brassard	Référence
Tous modèles			09.11.050.08